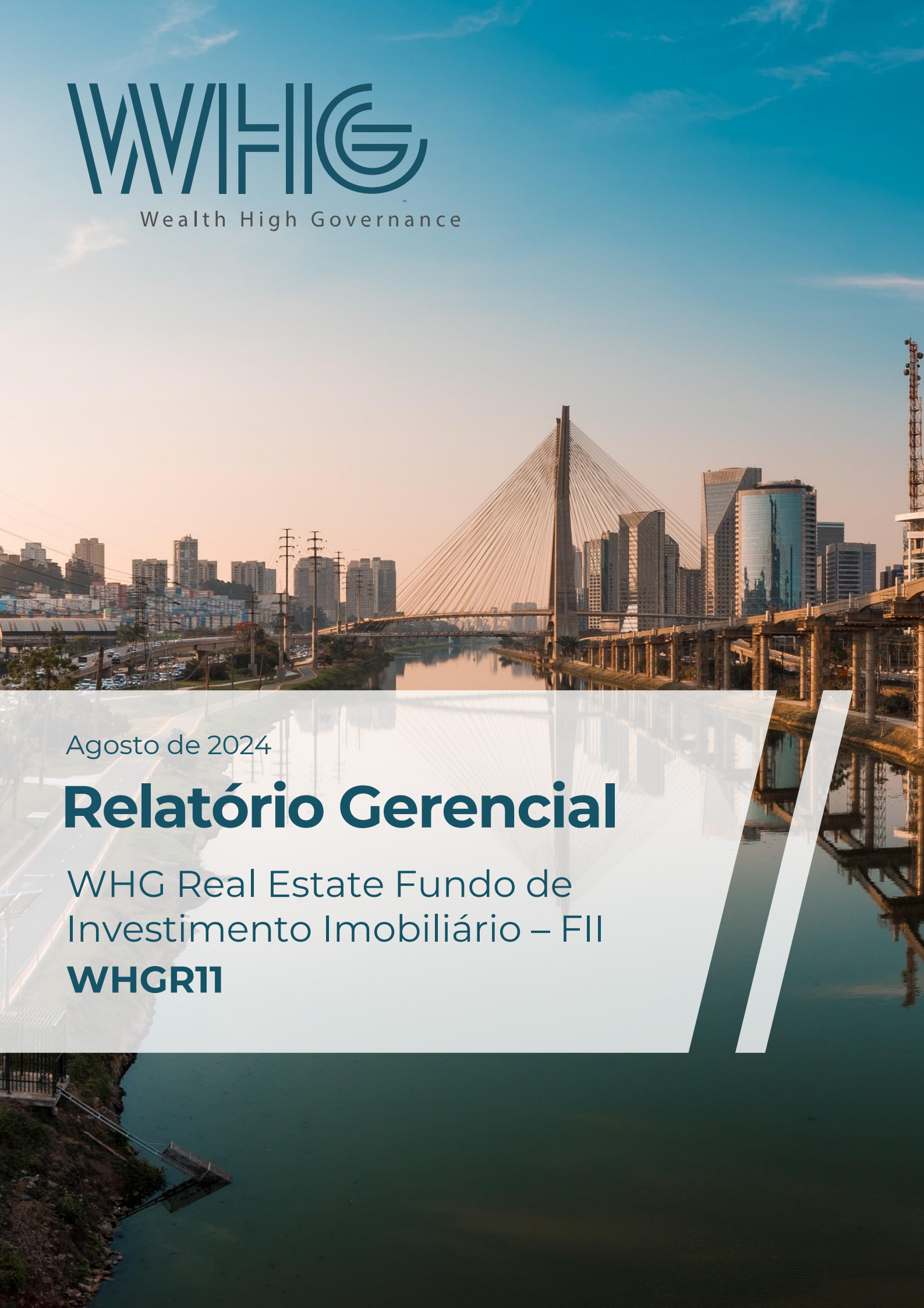

WHG

Wealth High Governance

Agosto de 2024

Relatório Gerencial

WHG Real Estate Fundo de Investimento Imobiliário – FII

WHGR11

Comentários do Gestor

O Fundo encerrou o mês de agosto com 101,4% do seu patrimônio líquido alocados em ativos alvo, sendo 77,4% em CRIs, 12,2% em FIIs e ações listadas, 6,5% em ativos imobiliários e 5,2% em instrumentos de caixa.

A parcela investida em CRIs possui uma taxa de aquisição média de IPCA + 8,79% a.a. (*MTM* IPCA + 9,60%) e *duration* de 4,1 anos para a parcela alocada em IPCA e CDI + 3,85% a.a. (*MTM* CDI + 3,64%) e *duration* de 2,4 anos para a parcela alocada em CDI.

No dia 13 de setembro, serão pagos aos cotistas detentores de cotas do Fundo em 31 de agosto rendimentos referentes ao mês de agosto equivalentes a R$ 0,10 por cota. Tal distribuição representa uma rentabilidade de 1,02% ao mês considerando a cota de fechamento de agosto de R$ 9,77. Nos últimos 12 meses, o fundo distribuiu aos seus cotistas um total de R$1,18 por cota, representando uma rentabilidade de 12,12% sob a cota de fechamento.

Em julho, o WHGR11 encerrou o mês com 12.859 cotistas. Já o volume de negociação do fundo foi de R$ 9,7 milhões, representando um volume médio diário de R$ 444 mil.

Durante o mês, foi realizada a seguinte movimentação no portfólio de CRIs:

- CRI Centro Logístico Rio Claro - compra de R$ 1 milhões (integralização adicional).

Em nosso portfólio de FIIs e ações houveram compras líquidas de R$ 1,1 milhões (movimentação total de R$ 8,4 milhões). O book foi bastante ativo, e gerou um ganho de capital de R$75mil no mês.

O fundo encerrou o mês com R$ 15 milhões de instrumentos de caixa, portanto praticamente todos os recursos da 3ª oferta que foi liquidada no início de agosto já estão alocados, restando 2 ultimas alocações, em um CRI, que está em fase final de estruturação para aquisição de um terreno na cidade de São Paulo, e um novo investimento em permuta, ambos com liquidação prevista para setembro.

Comentários do Gestor

Como destaque no mês, tivemos um forte resultado do book de permutas, com o recebimento de cerca de R$ 1 milhão em dividendos. O avanço dos projetos e a boa performance de vendas desse book representará uma participação relevante nos resultados do fundo para os próximos meses.

O portfolio de crédito do WHGR11 segue com um bom desempenho no que tange à capacidade de crédito dos seus devedores, bem como na performance de vendas e obras dos empreendimentos investidos que estão em linha com a viabilidade projetada.

WHG Real Estate FII

O Fundo tem por objeto auferir rendimentos e/ou ganho de capital, bem como proporcionar aos cotistas a valorização de suas cotas por meio do investimento e, conforme o caso, desinvestimento, nos seguintes ativos ("Ativos Alvo"): (i) quaisquer direitos reais sobre imóveis ("Imóveis"); (ii) ações, debêntures, bônus de subscrição, seus cupons, direitos, recibos de subscrição e certificados de desdobramentos, certificados de depósito de valores mobiliários, cédulas de debêntures, cotas de fundos de investimento, notas promissórias e quaisquer outros valores mobiliários, desde que se trate de emissores registrados na CVM e cujas atividades preponderantes sejam permitidas aos fundos de investimento imobiliários; (iii) ações ou quotas de sociedades cujo único propósito se enquadre entre as atividades permitidas aos FII ("SPEs"); (iv) cotas de fundos de investimento em participações, que tenham como política de investimento, exclusivamente, atividades permitidas aos FII ou de fundos de investimento em ações que sejam setoriais e que invistam exclusivamente em construção civil ou no mercado imobiliário; (v) certificados de potencial adicional de construção emitidos com base na Instrução CVM nº 401, de 29 de dezembro de 2003, conforme alterada; (vi) cotas de outros FII; (vii) certificados de recebíveis imobiliários e cotas de fundos de investimento em direitos creditórios que tenham como política de investimento, exclusivamente, atividades permitidas aos FII e desde que estes certificados e cotas tenham sido objeto de oferta pública registrada na CVM ou cujo registro tenha sido dispensado nos termos da regulamentação em vigor; (viii) letras hipotecárias; (ix) letras de crédito imobiliário; e (x) letras imobiliárias garantidas.

Valor de Mercado (R$/Cota)
R$ 9,77

Valor Patrimonial (R$/Cota)
R$ 9,69

Valor Patrimonial do Fundo
R$ 299,49 mm

Último Rendimento (R$/cota)
R$ 0,10

Dividend Yield (a.m) **Cota de Mercado**
1,02%

Número de Cotistas
12.859

Razão Social	WHG Real Estate FII
CNPJ	41.256.643/0001-88
Início das atividades	Dez-21
Administradora	XP INVESTIMENTOS CCTVM S.A.
Gestora	WHG Asset Management
Público-alvo	Investidores em geral

Taxa de Adm. e Gestão	1,00% a.a
Taxa de performance	20% do que exceder IPCA + média do Yield do IMAB5, conforme regulamento
Ofertas Concluídas	3
Código de negociação	WHGR11
Tipo Anbima	FII Híbrido Gestão Ativa
Prazo	Indeterminado

Análise da Carteira

Baixe a planilha clicando aqui

Tipo	Código	Ativo	Segmento	Valor (R$mm)	% PL	Indexador	Taxa de Aquisição	Taxa MTM	Prazo	Duration	LTV
CRI	21L0666218	You - Perdizes Authentique	Residencial	25,12	8,4%	CDI+	4,30%	4,30%	16/12/2026	1,9 anos	63,1%
CRI	24A2806776	Centro Logístico Rio Claro	Logística	21,45	7,2%	IPCA+	8,70%	8,90%	19/01/2039	6,3 anos	35,8%
CRI	22G0282158	Brookfield Sub	Escritórios	19,42	6,5%	IPCA+	8,85%	9,54%	19/07/2027	2,5 anos	54,1%
CRI	22J1370286	P&G - Harmonia da Vila	Residencial	18,81	6,3%	IPCA+	10,90%	12,10%	27/11/2025	1,2 anos	40,4%
CRI	22F0930128	Emergent Cold	Logística	14,30	4,8%	IPCA+	9,30%	10,17%	22/03/2034	4,4 anos	61,8%
CRI	24E1509888	DutraLog	Logística	10,87	3,6%	IPCA+	8,00%	8,01%	20/06/2033	4,1 anos	83,8%
CRI	22C0983841	Mitre Realty	Residencial	10,12	3,4%	CDI+	2,30%	1,96%	17/03/2027	1,6 anos	56,7%
CRI	22G0641775	Órigo II	Energia	9,71	3,2%	IPCA+	10,00%	11,60%	30/06/2034	4,3 anos	-
CRI	23L1605236	MRV Flex Sênior	Residencial	9,56	3,2%	IPCA+	10,07%	10,92%	15/09/2034	5,1 anos	67,0%
CRI	22I0246580	Arena MRV	Entretenimento	9,44	3,2%	CDI+	5,25%	5,26%	24/09/2029	2,0 anos	51,1%
CRI	22E1284935	Assaí	Varejo	8,98	3,0%	IPCA+	6,75%	8,01%	11/04/2034	4,5 anos	46,8%
CRI	21I0931497	Pátio Malzoni	Escritórios	8,70	2,9%	IPCA+	6,77%	6,86%	15/09/2031	5,7 anos	47,6%
CRI	22A0695877	Vinci Globo	Escritórios	8,08	2,7%	IPCA+	6,83%	8,20%	07/01/2037	5,3 anos	65,9%
CRI	22B0581101	Alínea Urbanismo	Loteamento	7,88	2,6%	IGP-M	7,85%	8,35%	22/02/2030	2,4 anos	22,5%
CRI	22H1579450	Patio Roraima	Shopping	7,63	2,5%	IPCA+	8,05%	8,90%	25/08/2034	4,4 anos	19,4%
CRI	24C1526928	Shopping Metrô Itaquera	Shopping	6,95	2,3%	IPCA+	9,11%	9,02%	15/04/2039	6,0 anos	60,7%
CRI	22H1814286	Construtora Capital	Residencial	6,04	2,0%	IPCA+	11,00%	12,60%	15/09/2027	1,4 anos	56,1%
CRI	19J0279700	Vista Faria Lima	Escritórios	6,03	2,0%	CDI+	2,40%	1,00%	10/11/2031	6,2 anos	31,1%
CRI	21E0407810	Gazit Malls FII	Shopping	5,22	1,7%	IPCA+	8,00%	8,08%	15/05/2037	6,2 anos	24,4%
CRI	23F1240696	MRV Pró-Soluto	Residencial	4,79	1,6%	CDI+	4,00%	4,00%	15/06/2029	1,4 anos	81,2%
CRI	22E1314511	Plaenge 2S	Residencial	4,65	1,6%	IPCA+	7,80%	9,57%	15/06/2027	2,5 anos	80,9%
CRI	21F0568504	Pesa AIZ	Industrial	4,46	1,5%	IPCA+	7,00%	8,50%	22/09/2031	3,2 anos	120,0%
CRI	22E1313951	Plaenge 1S	Residencial	2,61	0,9%	IPCA+	7,80%	9,28%	17/08/2026	1,8 anos	55,1%
CRI	21K0938679	Helbor IV	Residencial	0,92	0,3%	CDI+	2,75%	2,76%	20/11/2024	0,2 anos	10,5%
Total CRI				**231,75**	**77,4%**					**3,6 Anos**	**53,48%**

Tipo	Código	Ativo	Segmento	Valor (R$mm)	% PL
FII	MCHY11	Mauá Capital High Yield FII	Recebíveis	15,49	5,2%
FII	KNUQ11	Kinea Unique HY CDI FII	Recebíveis	4,97	1,7%
FII		Outros		15,62	5,2%
Total FII				**36,09**	**12,0%**

Tipo	Código	Ativo	Segmento	Valor (R$mm)	% PL
Ação	IGTI11	Iguatemi	Shopping	0,50	0,2%
Ação	ALOS3	Allos	Shopping	0,21	0,1%
Total Ação				0,70	0,2%

Tipo	Ativo	Segmento	Valor (R$mm)	% PL
Permuta	Mod Pinheiros	Residencial	9,88	3,3%
Retrovenda	Itá Conceição	Residencial	7,60	2,5%
Permuta	Alameda Itu Jardins	Residencial	2,08	0,7%
Total Imóvel			**19,56**	**6,5%**

Caixa	**15,46**	**5,2%**
Total de Ativos	**303,56**	**101,4%**

Estratégia de Alocação

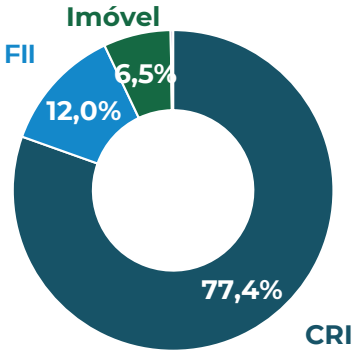

Fonte: WHG

Alocação de CRI por Indexador

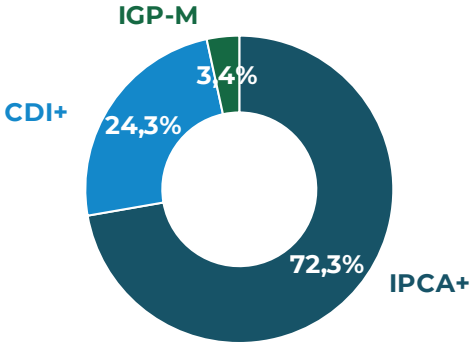

Índice	Curva[1]	MTM[2]
IPCA+	8,79%	9,60%
CDI+	3,85%	3,64%
IGP-M	7,85%	8,35%

Fonte: WHG | Nota: [1]Ponderado pela Taxa de Aquisição e Taxa de Mercado

Carteira CRIs -Distribuição por Segmento

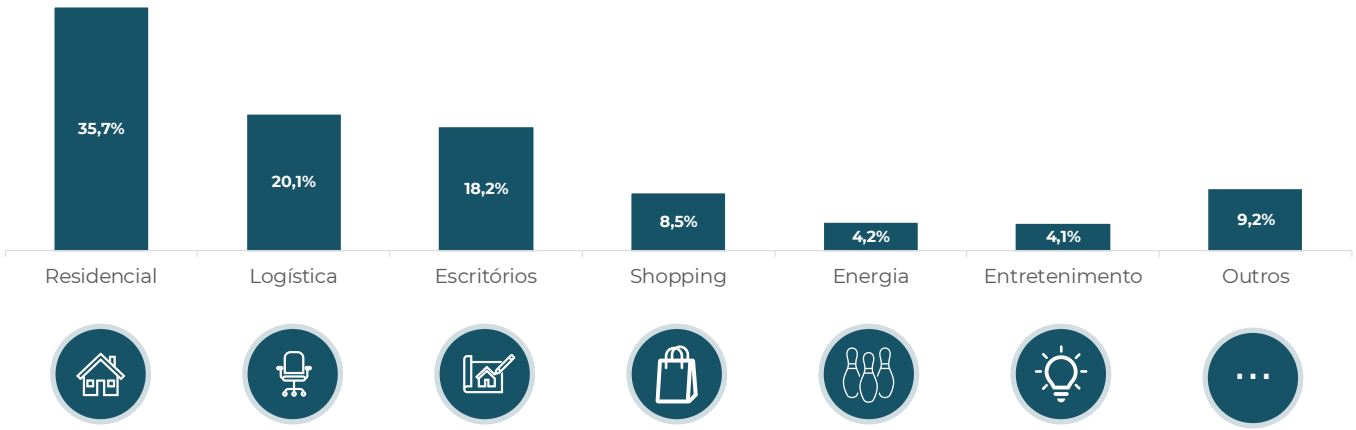

Desempenho do Fundo

DRE (R$)

	jul-24	ago-24	2024	Desde o Ínicio
Receita	3.278.225	4.061.290	25.495.476	86.152.263
CRI	2.739.229	2.517.790	20.436.369	70.887.501
Juros + Correção + Outros	2.739.229	2.519.992	20.339.902	69.035.098
Ganho de capital CRI	-	(2.201)	96.466	1.852.404
FII	**380.606**	**405.070**	**3.194.280**	**11.347.509**
Proventos	311.188	343.500	2.425.083	10.557.234
Ganho de capital FII	69.418	61.571	769.196	790.275
Ações	**5.998**	**12.116**	**36.244**	**36.244**
Dividendos Ações	2.272	-	4.544	4.544
Ganho de capital Ações	3.726	12.116	31.699	31.699
Receitas Imobiliárias	**38.946**	**1.065.699**	**1.404.591**	**1.404.591**
Permutas Financeiras	38.946	998.367	1.337.259	1.337.259
Operação Retrovenda	-	67.332	67.332	67.332
Caixa	113.446	60.615	423.993	2.476.418
Despesas	(295.439)	(301.934)	(2.086.876)	(10.977.459)
Compromissadas	(15.230)	-	(700.762)	(1.795.532)
Resultado (ex MTM)	**2.967.557**	**3.759.356**	**22.707.837**	**73.379.273**
Distribuição	**2.867.010**	**3.091.238**	**21.208.431**	**72.110.044**
Distribuição por Cota	**0,10**	**0,10**	**0,80**	**2,92**
DY (a.m) / Fechamento	**0,97%**	**1,02%**		

Fonte: WHG

Liquidez

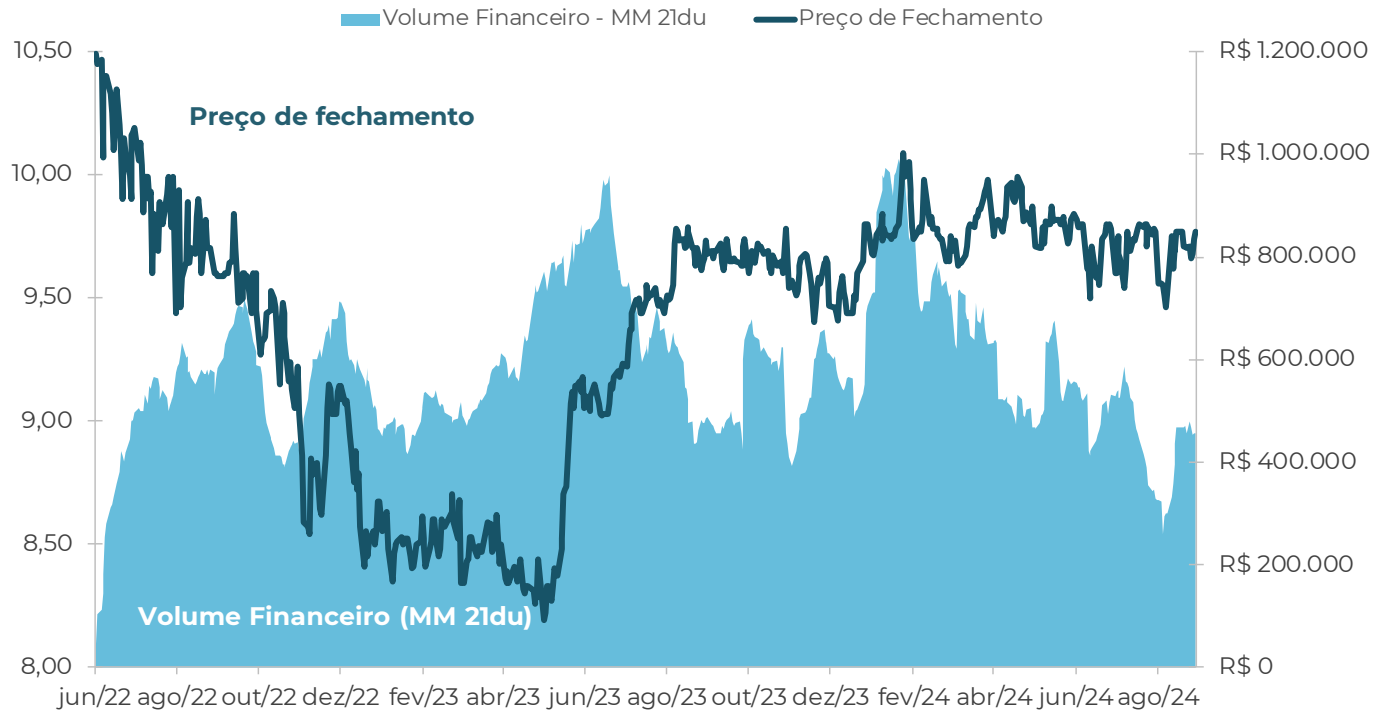

Negociação e liquidez		ago/24	3 Meses	Desde o início
Volume negociado (R$)		9.767.137	27.949.440	328.500.606
Média diária (R$)		443.961	436.710	582.448
Quantidade de cotas		1.010.244	2.890.217	35.254.268
Média número de negócios		1.517	2.087	4.602
Valor médio da cota (R$)		9,66	9,70	9,40
Range de negociação (R$)	Máximo	9,77	9,80	10,49
	Mínimo	9,46	9,46	8,19

Sensibilidade Mercado Secundário

A título de apresentar mais informações aos cotistas, foi realizado o estudo de sensibilidade das taxas em relação ao preço do secundário[1], a fim de evidenciar o carrego implícito com base no ágio ou deságio da cota de mercado.

Sensibilidade do Yield da carteira de CRI ao preço do mercado secundário [2]

% PL	72,3%	24,3%	3,4%
Cota de Mercado	**IPCA +**	**CDI +**	**IGP-M +**
R$ 9,02	12,30%	4,20%	9,74%
R$ 9,17	11,69%	4,07%	9,43%
R$ 9,32	11,08%	3,95%	9,12%
R$ 9,47	10,48%	3,82%	8,80%
R$ 9,62	9,87%	3,69%	8,49%
R$ 9,77	**9,27%**	**3,57%**	**8,18%**
R$ 9,92	8,66%	3,44%	7,86%
R$ 10,07	8,05%	3,32%	7,55%
R$ 10,22	7,45%	3,19%	7,24%
R$ 10,37	6,84%	3,06%	6,92%
R$ 10,52	6,23%	2,94%	6,61%

1: Essas projeções são estimativas com base no cenário atual, de caráter meramente informativo e não constituem qualquer tipo de aconselhamento, recomendação de compra ou venda, consultoria ou análise de valores mobiliários, muito menos devem ser consideradas, em nenhuma hipótese, como promessa ou garantia de retorno esperado.
2: A sensibilidade não considera taxa de administração e performance

Descrição dos Ativos

CRI Alínea Urbanismo

Segmento	Loteamento
Localização	Santa Catarina
Código	22B0581101
Taxa de aquisição	IGP-M + 7,85%
Prazo	22/02/2030

Garantias
Aval dos sócios, AF das SPEs, Fundo de Reserva e Subordinação.

CRI Arena MRV

Segmento	Entretenimento
Localização	Belo Horizonte - MG
Código	22I0246580
Taxa de aquisição	CDI + 5,25%
Prazo	24/09/2029

Garantias
CF de Recebíveis, CF de Conta Vinculada, AF das Ações do FII, Fundo de Reserva.

CRI Assaí

Segmento	Varejo
Localização	Diversificado
Código	22E1284935
Taxa de aquisição	IPCA + 6,75%
Prazo	11/04/2034

Garantias
AF de Cotas do FII Barzel, futuro detendor de até 17 imóveis alvo da 1a Emissão de Cotas do FII Barzel, que serão locados pelo Assaí Atacadista. Com LTV máximo de 60%.

CRI Brookfield Sub

Segmento	Escritórios
Localização	São Paulo - SP
Código	22G0282158
Taxa de aquisição	IPCA + 8,85%
Prazo	19/07/2027

Garantias
CF de Direitos Creditórios, AF dos Imóveis, AF das Cotas, Fundo de Reserva e Compromisso de Aporte.

CRI Construtora Capital

Segmento	Residencial
Localização	Manaus - AM
Código	22H1814286
Taxa de aquisição	IPCA + 11,00%
Prazo	15/09/2027

Garantias
AF do Imóvel e Fiança dos Sócios.

AF: Alienação Fiduciária.

CRI DutraLog

Segmento	Logística
Localização	Guarulhos - SP
Código	23I1402341
Taxa de aquisição	IPCA + 8,00%
Prazo	20/06/2033

Garantias

AF de Imóvel, CF e Promessa de CF de Direitos Creditórios e Fundo de Despesas.

CRI Emergent Cold

Segmento	Logística
Localização	Diversificado
Código	22F0930128
Taxa de aquisição	IPCA + 9,30%
Prazo	22/03/2034

Garantias

AF de Imóveis, CF de Recebíveis, Fundo de Reserva e Aval dos Sócios.

CRI Gazit Malls

Segmento	Shopping
Localização	-
Código	22F0930128
Taxa de aquisição	IPCA + 8,00%
Prazo	15/05/2037

Garantias

CF dos direitos creditórios dos Shoppings: Internacional Guarulhos, Light, Prado, Morumbi Town e Mais Shopping FII

CRI P&G - Harmonia da Vila

Segmento	Residencial
Localização	São Paulo - SP
Código	22J1370286
Taxa de aquisição	IPCA + 10,90%
Prazo	27/11/2025

Garantias

Fiança, CF de Recebíveis, AF de Imóveis, AF de Ações, Fundo de Reserva, Fundo de Despesa e Fundo de Juros.

CRI Helbor IV

Segmento	Residencial
Localização	São Paulo - SP
Código	21K0938679
Taxa de aquisição	CDI + 2,75%
Prazo	20/11/2024

Garantias

AF de cotas de cinco SPEs com razão mínima de garantia de 110%, regime de patrimônio de afetação.

AF: Alienação Fiduciária.

CRI Mitre Realty

Segmento	Residencial
Localização	São Paulo - SP
Código	22C0983841
Taxa de aquisição	CDI + 2,30%
Prazo	17/03/2027

Garantias
AF de cotas da SPE.

CRI MRV Flex Sênior

Segmento	Residencial
Localização	-
Código	23L1605236
Taxa de aquisição	IPCA + 10,07%
Prazo	9/15/2034

Garantias
Fundo de Reserva; Subordinação detida pela MRV de 18,75% do valor integralizado do CRI; Contratos Pré-Chaves e Pós-Chaves: Reembolso compulsório da MRV em caso de distrato ou inadimplência; AF dos Imóveis pós habite-se.

CRI MRV Pró-Soluto

Segmento	Residencial
Localização	-
Código	23F1240696
Taxa de aquisição	CDI + 4,00%
Prazo	15/06/2029

Garantias
Fundo de Reserva de 18,09% da Carteira e Obrigação de Recomposição da Devedora em até 50% do SD.

CRI Órigo II

Segmento	Energia
Localização	Minas Gerais
Código	22G0641775
Taxa de aquisição	IPCA + 10,00%
Prazo	30/06/2034

Garantias
AF dos Equipamentos, AF das Cotas e AF dos Direitos de Superfície.

CRI Pátio Malzoni

Segmento	Escritórios
Localização	São Paulo - SP
Código	21I0931497
Taxa de aquisição	IPCA + 6,77%
Prazo	15/09/2031

Garantias
AF dos Imóveis, CF de 100% dos recebíveis detidos pelo FII oriundos dos Imóveis.

AF: Alienação Fiduciária.

CRI Pesa AIZ

Segmento	Industrial
Localização	São José dos Pinhais - Paraná
Código	21F0568504
Taxa de aquisição	IPCA + 7,00%
Prazo	22/09/2031

Garantias

CF de Direitos Creditórios, AF de Imóveis, Aval dos Acionistas e Fundo de Despesas.



CRI Plaenge 1S

Segmento	Residencial
Localização	Diversificado
Código	22E1313951
Taxa de aquisição	IPCA + 7,80%
Prazo	17/08/2026

Garantias

Fiança dos Sócios e da Holding, Fundo de Liquidez e CF dos Recebíveis.



CRI Plaenge 2S

Segmento	Residencial
Localização	Diversificado
Código	22E1314511
Taxa de aquisição	IPCA + 7,80%
Prazo	15/06/2027

Garantias

Fiança dos Sócios e da Holding, Fundo de Liquidez e CF dos Recebíveis.

CRI Patio Roraima

Segmento	Shopping
Localização	Boa Vista - RR
Código	22H1579450
Taxa de aquisição	IPCA + 8,05%
Prazo	25/08/2034

Garantias

AF de Imóvel, CF de Recebíveis, AF de Quotas, Fiança, Fundo de Reserva e LTV máximo de 35%.

CRI RCP

Segmento	Logística
Localização	Rio Claro - SP
Código	24A2806776
Taxa de aquisição	IPCA + 8,7
Prazo	1/19/2039

Garantias

Aval dos Sócios, Alienação Fiduciária de Imóvel, Cessão Fiduciária dos Direitos Creditórios e Fundo de Juros equivalente a 1 PMT

AF: Alienação Fiduciária.

CRI Shopping Itaquera

Segmento	Shopping
Localização	São Paulo - SP
Código	24C1526928
Taxa de aquisição	IPCA + 9,11%
Prazo	15/04/2039

Garantias

Aval das Garantidoras; CF dos recebíveis e AF do Direito Real de Uso.

CRI Vinci Globo

Segmento	Escritórios
Localização	São Paulo - SP
Código	22A0695877
Taxa de aquisição	IPCA + 6,83%
Prazo	07/01/2037

Garantias

AF do Imóvel, CF do Contrato Atípico de Locação e Fundo de Reserva.

CRI Vista Faria Lima

Segmento	Escritórios
Localização	São Paulo - SP
Código	19J0279700
Taxa de aquisição	CDI + 2,40%
Prazo	10/11/2031

Garantias

CF dos Recebíveis, AF do Imóvel, Fundo de Reserva e Fundo de Despesa.

CRI You - Perdizes Authentique

Segmento	Residencial
Localização	São Paulo - SP
Código	21L0666218
Taxa de aquisição	CDI + 4,30%
Prazo	16/12/2026

Garantias

Promessa de CF de Recebíveis, AF dos Imóveis, AF de Cotas, Fiança e Fundo de Reserva. Razão de Garantia de 160%.



Permuta Mod Pinheiros

Segmento	Residencial
Localização	São Paulo - SP
Torres/Unidades	1 / 171
Aprovação	Aprovado
Lançamento	ago/23
Evolução da Obra	0%

Descrição

Investimentos de permuta em empreendimento residencial no bairro de Pinheiros, em fase de desenvolvimento, por incorporadora paulista e projeto com VGV de aproximadamente R$78,9 milhões.

AF: Alienação Fiduciária.

Permuta Alameda Itu Jardins

Segmento	Residencial
Localização	São Paulo - SP
Torres/Unidades	1/173
Aprovação	TBD
Lançamento	jul/24
Evolução da Obra	0%

Descrição

Investimentos de permuta em empreendimento residencial no bairro dos Jardins, em fase de desenvolvimento, por incorporadora paulista e projeto com VGV de aproximadamente R$119,0 milhões.

Itá Conceição

Segmento	Residencial
Localização	São Paulo - SP
Torres/Unidades	1/29

Descrição

Operação de retrovenda de 29 unidades do empreendimento Itá Conceição, localizado próximo ao Metro Conceição. A incorporadora mantém uma opção de recompra dos imóveis com prêmio mensal de CDI + 5,00%a.a.

AF: Alienação Fiduciária.

Este material de divulgação é destinado exclusivamente ao cliente, não considera situação financeira ou necessidades individuais e particulares e não contém todas as informações que um investidor em potencial deve considerar ou analisar antes de investir. Este material foi elaborado pela equipe de gestão de fundos de investimento ("time de gestão") da Wealth High Governance Asset Management Ltda. ("WHG"), empresa responsável pela gestão de fundos de investimento. O material foi preparado com base em informações públicas, dados desenvolvidos internamente e outras fontes externas, não devendo ser entendido como análise de valor mobiliário, material promocional de oferta, distribuição, consultoria, solicitação de compra e/ou venda ou recomendação de qualquer ativo financeiro ou investimento. A decisão final de alocação cabe exclusivamente ao gestor discricionário da carteira do veículo de investimento. Recomendamos ao cliente que sempre consulte profissionais especializados antes de decidir sobre investimentos em ativos mobiliários. Este material não se caracteriza nem deve ser entendido como uma promessa/ um compromisso da WHG de realizar os serviços ou estruturar os veículos de investimento aqui descritos. Este material não se caracteriza e não deve ser entendido como consultoria jurídica, contábil, regulatória ou fiscal em relação aos assuntos aqui tratados. O cliente deve basear-se, exclusivamente, em sua opinião e na opinião de profissionais especializados por ele contratados, para opinar e decidir. A reprodução total ou parcial desta publicação é expressamente proibida, exceto com a autorização da WHG ou a citação por completo da fonte (nomes dos autores, da publicação e da WHG).

Agradecemos a confiança.

Para mais informações sobre nossos fundos, consulte:
https://whg.com.br/asset-management

Autorregulação ANBIMA

Gestão de Recursos

WHG Views

Entre em nossa comunidade no WhatsApp para acompanhar nossos conteúdos.

Wealth High Governance

Instagram @wealth_high_governance

LinkedIn /wealth-high-governance

Telegram wealth_high_governance

Twitter @WHGAsset